

**WISSEN SCHAFFT FORSCHUNG  
TEACHING THE FUTURE**



VIENNA  
SCHOOL OF  
CLINICAL  
RESEARCH

# **ОБЕСПЕЧЕНИЕ НАСЕЛЕНИЯ РОССИЙСКОЙ ФЕДЕРАЦИИ ЛЕКАРСТВЕННЫМИ СРЕДСТВАМИ И СОСТОЯНИЕ ФАРМАЦЕВТИЧЕСКОГО РЫНКА РОССИЙСКОЙ ФЕДЕРАЦИИ**



**РОССИЯ 2010**

**Государство  
не имеет права  
не контролировать  
вопрос лекарственного  
обеспечения, так как это  
вопрос жизни многих  
людей.**



**Д.А. Медведев**

**15.03.2009**

**Москва**

**Интервью**

**1 Канал телевидения**

# **ОСНОВНЫЕ ЦЕЛИ ЛЕКАРСТВЕННОЙ ПОЛИТИКИ И РАЗВИТИЕ ФАРМАЦЕВТИЧЕСКОГО РЫНКА**

**СОВЕРШЕНСТВОВАНИЕ ЗАКОНОДАТЕЛЬНОЙ БАЗЫ, РЕГУЛИРУЮЩЕЙ  
ОБРАЩЕНИЕ ЛЕКАРСТВЕННЫХ СРЕДСТВ**

**ОБЕСПЕЧЕНИЕ ДОСТУПНОЙ И КАЧЕСТВЕННОЙ МЕДИЦИНСКОЙ, В Т.Ч.  
ЛЕКАРСТВЕННОЙ ПОМОЩИ**

**РАЗВИТИЕ ОТЕЧЕСТВЕННОЙ ФАРМАЦЕВТИЧЕСКОЙ  
ПРОМЫШЛЕННОСТИ, ВНЕДРЕНИЕ ИННОВАЦИЙ В ПРОИЗВОДСТВО  
ЛЕКАРСТВЕННЫХ СРЕДСТВ**

- Регулирование цен на фармацевтическом рынке
- Развитие системы лекарственного обеспечения
- Создание системы мониторинга безопасности ЛС



# ОБЕСПЕЧЕНИЕ ГРАЖДАН РОССИЙСКОЙ ФЕДЕРАЦИИ ЛЕКАРСТВЕННЫМИ СРЕДСТВАМИ

- ГОСУДАРСТВЕННАЯ СОЦИАЛЬНАЯ ПОМОЩЬ, ПРЕДУСМОТРЕННАЯ ФЕДЕРАЛЬНЫМ ЗАКОНОМ «О ГОСУДАРСТВЕННОЙ СОЦИАЛЬНОЙ ПОМОЩИ», ЗА СЧЕТ СРЕДСТВ ФЕДЕРАЛЬНОГО БЮДЖЕТА

---

- ЦЕНТРАЛИЗОВАННЫЕ ЗАКУПКИ ЛЕКАРСТВЕННЫХ СРЕДСТВ ДЛЯ ПАЦИЕНТОВ С ЗАБОЛЕВАНИЯМИ, ТРЕБУЮЩИМИ ДОРОГОСТОЯЩЕЙ ТЕРАПИИ ЗА СЧЕТ СРЕДСТВ ФЕДЕРАЛЬНОГО БЮДЖЕТА

---

- ФЕДЕРАЛЬНАЯ ЦЕЛЕВАЯ ПРОГРАММА «ПРЕДУПРЕЖДЕНИЕ И БОРЬБА С ЗАБОЛЕВАНИЯМИ СОЦИАЛЬНОГО ХАРАКТЕРА (2006-2011 ГОДЫ)»

---

- ПРИОРИТЕТНЫЙ НАЦИОНАЛЬНЫЙ ПРОЕКТ В СФЕРЕ ЗДРАВООХРАНЕНИЯ «ЗДОРОВЬЕ»

---

- ОБЯЗАТЕЛЬНОЕ МЕДИЦИНСКОЕ СТРАХОВАНИЕ, ПРЕДУСМОТРЕННОЕ ПРОГРАММОЙ ГОСУДАРСТВЕННЫХ ГАРАНТИЙ ОКАЗАНИЯ ГРАЖДАНАМ РФ БЕСПЛАТНОЙ МЕДИЦИНСКОЙ ПОМОЩИ, ВКЛЮЧАЯ ОБЕСПЕЧЕНИЕ НА ГОСПИТАЛЬНОМ ЭТАПЕ

---

- ИММУНОПРОФИЛАКТИКА ИНФЕКЦИОННЫХ ЗАБОЛЕВАНИЙ, В СООТВЕТСТВИИ С ФЕДЕРАЛЬНЫМ ЗАКОНОМ «ОБ ИММУНОПРОФИЛАКТИКЕ ИНФЕКЦИОННЫХ ЗАБОЛЕВАНИЙ»

# РАСХОДЫ НА ЛЕКАРСТВЕННОЕ ОБЕСПЕЧЕНИЕ И ИМН В 2000-2009 ГГ.

ПО ИСТОЧНИКАМ ФИНАНСИРОВАНИЯ (МЛРД.РУБ.)

ИСТОЧНИКИ ФИНАНСИРОВАНИЯ	2000	2001	2002	2003	2004	2005	2006	2007	2008	
ГОСУДАРСТВЕННЫЕ СРЕДСТВА (ФЕДЕРАЛЬНЫЙ БЮДЖЕТ)	52,9	60,6	72,3	81,4	97,2	143,6	168,0	168.0	187.3	
ЛИЧНЫЕ СРЕДСТВА НАСЕЛЕНИЯ (С УЧЕТОМ СОПУТСТВУЮЩИХ ТОВАРОВ)	64,7	93,0	119,4	147,9	173,2	206,9	248,4	248.4	310.2	

# НОРМАТИВ ФИНАНСОВЫХ ЗАТРАТ НА ЛЕКАРСТВЕННОЕ ОБЕСПЕЧЕНИЕ (В ВИДЕ НСУ) И ЧИСЛЕННОСТЬ ГРАЖДАН, ИМЕЮЩИХ ПРАВО НА НСУ НА КОНЕЦ ГОДА

		ЛЕКАРСТВЕННОЕ ОБЕСПЕЧЕНИЕ	ГОСУДАРСТВЕННЫЕ СРЕДСТВА (МЛРД. РУБЛЕЙ)	
<b>2005</b>	Стоимость НСУ установлена 178-ФЗ РУБ./МЕС.	<b>350</b>	<b>143,6</b>	<b>2005</b>
	Численность граждан, имеющих право на НСУ млн.чел.	<b>14,8</b>		
<b>2006</b>	Стоимость НСУ РУБ./МЕС.	<b>327</b>	<b>168</b>	<b>2006</b>
	Численность граждан, имеющих право на НСУ млн.чел.	<b>7,9</b>		
<b>2007</b>	Стоимость НСУ РУБ./МЕС.	<b>396</b>	<b>50,7</b>	<b>2007</b>
	Численность граждан, имеющих право на НСУ млн.чел.	<b>7,7</b>		
<b>2008</b>	Стоимость НСУ РУБ./МЕС.	<b>426</b>	<b>30,5</b> (БЕЗ УЧЕТА ЗАТРАТ НА «7 НОЗОЛОГИЙ»)	<b>2008</b>
	Численность граждан, имеющих право на НСУ млн.чел.	<b>5,8</b>		
<b>2009</b>	Стоимость НСУ РУБ./МЕС.	<b>465</b>	<b>31,935+12.2=44.135</b> (БЕЗ УЧЕТА ЗАТРАТ НА «7 НОЗОЛОГИЙ»)	<b>2009</b>
	Численность граждан, имеющих право на НСУ млн.чел.	<b>5,5</b>		



# СИТУАЦИЯ С ЛЕКАРСТВЕННЫМ ОБЕСПЕЧЕНИЕМ НАСЕЛЕНИЯ В 2009 ГОДУ

**5,5** МЛН. ЧЕЛОВЕК ОСТАВИЛО ЗА СОБОЙ ПРАВО НА ОНЛС

Исходя из норматива в **465** рублей в месяц, запланировано **28,3** млрд. рублей с ежеквартальной корректировкой

Дополнительно - **12,2** млрд. рублей

В СВЯЗИ С ИЗМЕНЕНИЕМ УРОВНЯ ИНФЛЯЦИИ НА 2009 ГОД С 8,5 ДО 13% - УВЕЛИЧЕНИЕ ЕДИНОВРЕМЕННОЙ ВЫПЛАТЫ НАСЕЛЕНИЮ НА **4,5%** ДО **480 РУБЛЕЙ** В МЕСЯЦ НА ОДНОГО ГРАЖДАНИНА



СРЕДНИЙ ОБЪЕМ КОНСОЛИДИРОВАННОГО ПОДУШЕВОГО ФИНАНСОВОГО ОБЕСПЕЧЕНИЯ СОСТАВИТ **668 РУБЛЕЙ** В МЕСЯЦ ИЛИ НА **8%** БОЛЬШЕ, ЧЕМ В 2008 ГОДУ

# СИТУАЦИЯ С ЛЕКАРСТВЕННЫМ ОБЕСПЕЧЕНИЕМ НАСЕЛЕНИЯ В 2010 ГОДУ

**4,182** млн. человек оставило за собой право на онлс  
(-17.6%)

Исходя из норматива в **531** рублей в месяц, запланировано **26,65** млрд.  
рублей с ежеквартальной корректировкой

Дополнительно - **12,9** млрд. рублей



**СРЕДНИЙ ОБЪЕМ КОНСОЛИДИРОВАННОГО ПОДУШЕВОГО  
ФИНАНСОВОГО ОБЕСПЕЧЕНИЯ СОСТАВИТ 735 РУБЛЕЙ В МЕСЯЦ ИЛИ  
НА 8% БОЛЬШЕ, ЧЕМ В 2008 ГОДУ**



## ЗАКУПКА ЛЕКАРСТВЕННЫХ СРЕДСТВ НА 2009-10 ГГ. И СРЕДНЯЯ СТОИМОСТЬ РЕЦЕПТА ПО ВЫСОКОЗАТРАТНЫМ ЗАБОЛЕВАНИЯМ

ПЕРЕЧЕНЬ ЦЕНТРАЛИЗОВАННО ЗАКУПАЕМЫХ ЗА СЧЕТ ФЕДЕРАЛЬНОГО БЮДЖЕТА  
ЛЕКАРСТВЕННЫХ СРЕДСТВ ВКЛЮЧАЕТ **18** ПРЕПАРАТОВ

для лечения больных злокачественными новообразованиями лимфоидной, кроветворной и родственных им тканей, гемофилией, муковисцидозом, гипофизарным нанизмом, болезнью Гоше, рассеянным склерозом, а также после трансплантации органов и тканей

СРЕДНЯЯ СТОИМОСТЬ РЕЦЕПТА ПО ВЫСОКОЗАТРАТНЫМ ЗАБОЛЕВАНИЯМ В 2009  
ГОДУ СОСТАВИЛА 73,5 ТЫС. РУБЛЕЙ, В 2010 ГОДУ – 65.3 ТЫС. РУБЛЕЙ

**2009 ГОД**

ЧИСЛЕННОСТЬ ГРАЖДАН, ИМЕЮЩИХ  
СООТВЕТСТВУЮЩИЙ ДИАГНОЗ И  
ВКЛЮЧЕННЫХ В ФЕДЕРАЛЬНЫЙ РЕГИСТР –  
**52 814** (НА 01.01.2009)

**2010 ГОД**

ЧИСЛЕННОСТЬ ГРАЖДАН, ИМЕЮЩИХ  
СООТВЕТСТВУЮЩИЙ ДИАГНОЗ И  
ВКЛЮЧЕННЫХ В ФЕДЕРАЛЬНЫЙ РЕГИСТР –  
**77 145** (НА 01.01.2010) ИЛИ **+52%**

## ОБЕСПЕЧЕНИЕ НАСЕЛЕНИЯ ЛЕКАРСТВЕННЫМИ СРЕДСТВАМИ В 2009 ГОДУ ЗА СЧЕТ СРЕДСТВ СУБЪЕКТОВ РФ

ЛЕКАРСТВЕННЫМИ СРЕДСТВАМИ **БЕСПЛАТНО** ОБЕСПЕЧИВАЮТСЯ ИНВАЛИДЫ ВЕЛИКОЙ ОТЕЧЕСТВЕННОЙ ВОЙНЫ, ВЕТЕРАНЫ БОЕВЫХ ДЕЙСТВИЙ И ПРИРАВНЕННЫХ К НИМ УЧАСТНИКИ ВОВ, ДЕТИ-ИНВАЛИДЫ В ВОЗРАСТЕ ДО 18 ЛЕТ И ДЕТИ ПЕРВЫХ ТРЕХ ЛЕТ ЖИЗНИ, ДЕТИ ИЗ МНОГОДЕТНЫХ СЕМЕЙ В ВОЗРАСТЕ ДО 6 ЛЕТ, А ТАКЖЕ БОЛЬНЫЕ С РЯДОМ ЗАБОЛЕВАНИЙ, СРЕДИ КОТОРЫХ БРОНХИАЛЬНАЯ АСТМА, ДИАБЕТ, ОНКОЛОГИЧЕСКИЕ ЗАБОЛЕВАНИЯ, ТУБЕРКУЛЕЗ, ШИЗОФРЕНИЯ И ЭПИЛЕПСИЯ, ПСИХИЧЕСКИЕ И ДРУГИЕ ЗАБОЛЕВАНИЯ

Общая численность граждан, имеющих право на получение лекарственных средств за счет средств субъектов РФ, составила в 2008 году - **8,261** млн. чел., а в 2009 году - **7,579** млн. чел.

СОВОКУПНЫЙ ОБЪЕМ АССИГНОВАНИЙ ИЗ БЮДЖЕТОВ СУБЪЕКТОВ РФ НА УКАЗАННЫЕ ЦЕЛИ В 2008 ГОДУ СОСТАВИЛ **18.9** млн. руб., в 2009 году – **30.4** млн. руб., что **ВЫШЕ** ПОКАЗАТЕЛЕЙ 2008 ГОДА НА **61%**

# ФИНАНСОВОЕ ОБЕСПЕЧЕНИЕ ЗАКУПКИ ЛЕКАРСТВЕННЫХ СРЕДСТВ В 2009 ГОДУ

**ФЕДЕРАЛЬНЫЙ БЮДЖЕТ**  
102,9 МЛРД. РУБЛЕЙ

**ВАКЦИНЫ: НАЦИОНАЛЬНЫЙ  
КАЛЕНДАРЬ – 6,138 МЛРД. РУБЛЕЙ**

**ВИЧ/СПИД/ГЕПАТИТ**  
8,9 МЛРД. РУБЛЕЙ

**ТУБЕРКУЛЕЗ**  
2,1 МЛРД. РУБЛЕЙ

**САХАРНЫЙ ДИАБЕТ**  
0,056 МЛРД. РУБЛЕЙ

**«ДОРОГОСТОЙ»  
(7 НОЗОЛОГИЧЕСКИХ ФОРМ)**  
41,6 МЛРД.РУБЛЕЙ

**ПРОГРАММА  
ОБЕСПЕЧЕНИЯ  
НЕОБХОДИМЫМИ  
ЛЕКАРСТВЕННЫМИ  
СРЕДСТВАМИ (ДЛО)**  
44,135 МЛРД. РУБЛЕЙ

**ОБЯЗАТЕЛЬНОЕ МЕДИЦИНСКОЕ СТРАХОВАНИЕ**

**ФЕДЕРАЛЬНЫЙ ФОНД**

**ТЕРРИТОРИАЛЬНЫЕ ФОНДЫ**

**ЛЕКАРСТВЕННЫЕ СРЕДСТВА – 130.4, МЛРД. РУБЛЕЙ**

**БЮДЖЕТЫ СУБЪЕКТОВ РФ**  
30,4 МЛРД. РУБЛЕЙ

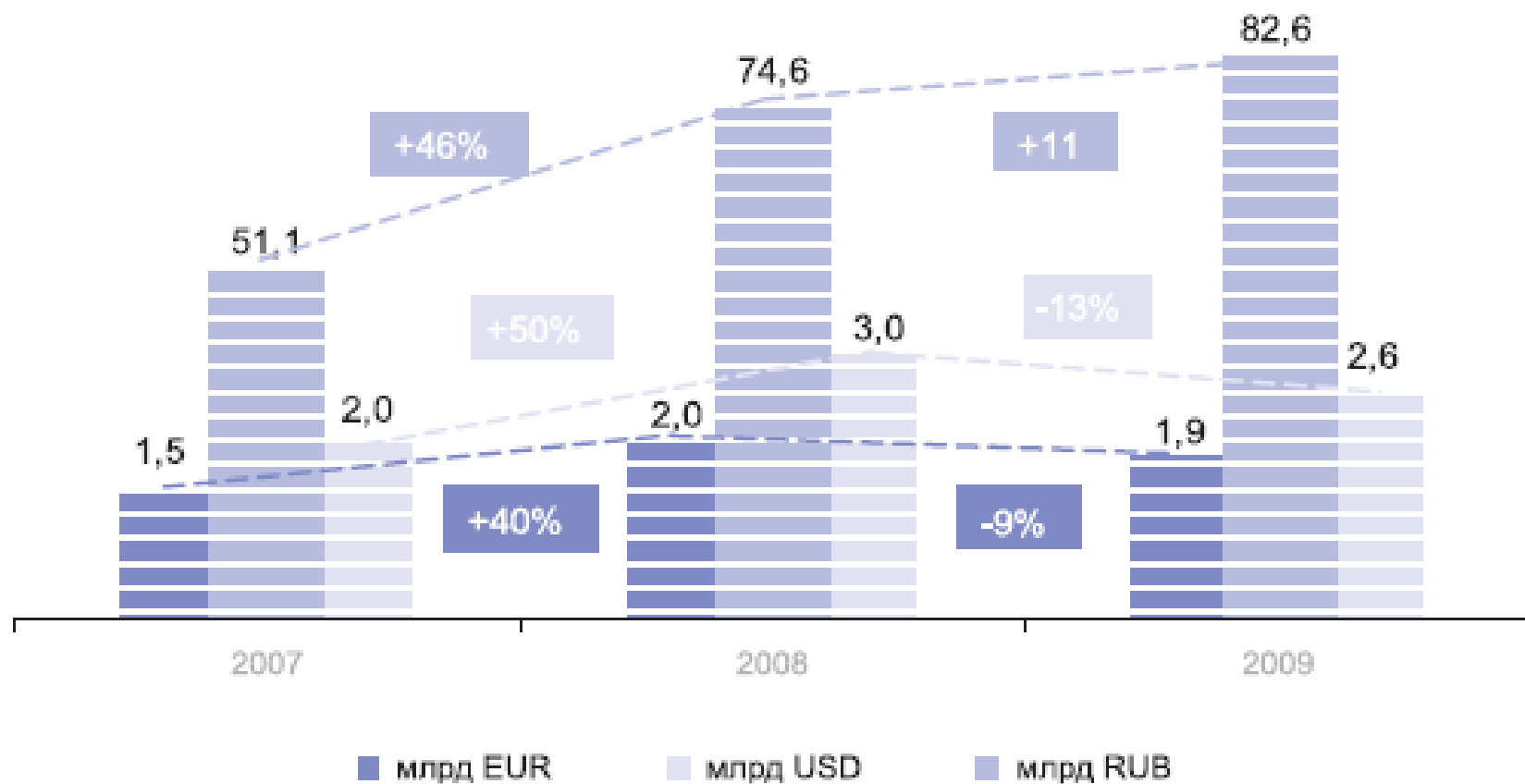
**СТАЦИОНАР – 100.5 МЛРД. РУБ.  
АМБУЛАТОРНАЯ  
ПОМОЩЬ – 28.3 МЛРД. РУБ.  
СМП – 1.6 МЛРД. РУБ.  
ПРОЧЕЕ – 16.5 МЛРД. РУБ.**

**НЕРАБОТАЮЩЕЕ  
НАСЕЛЕНИЕ**

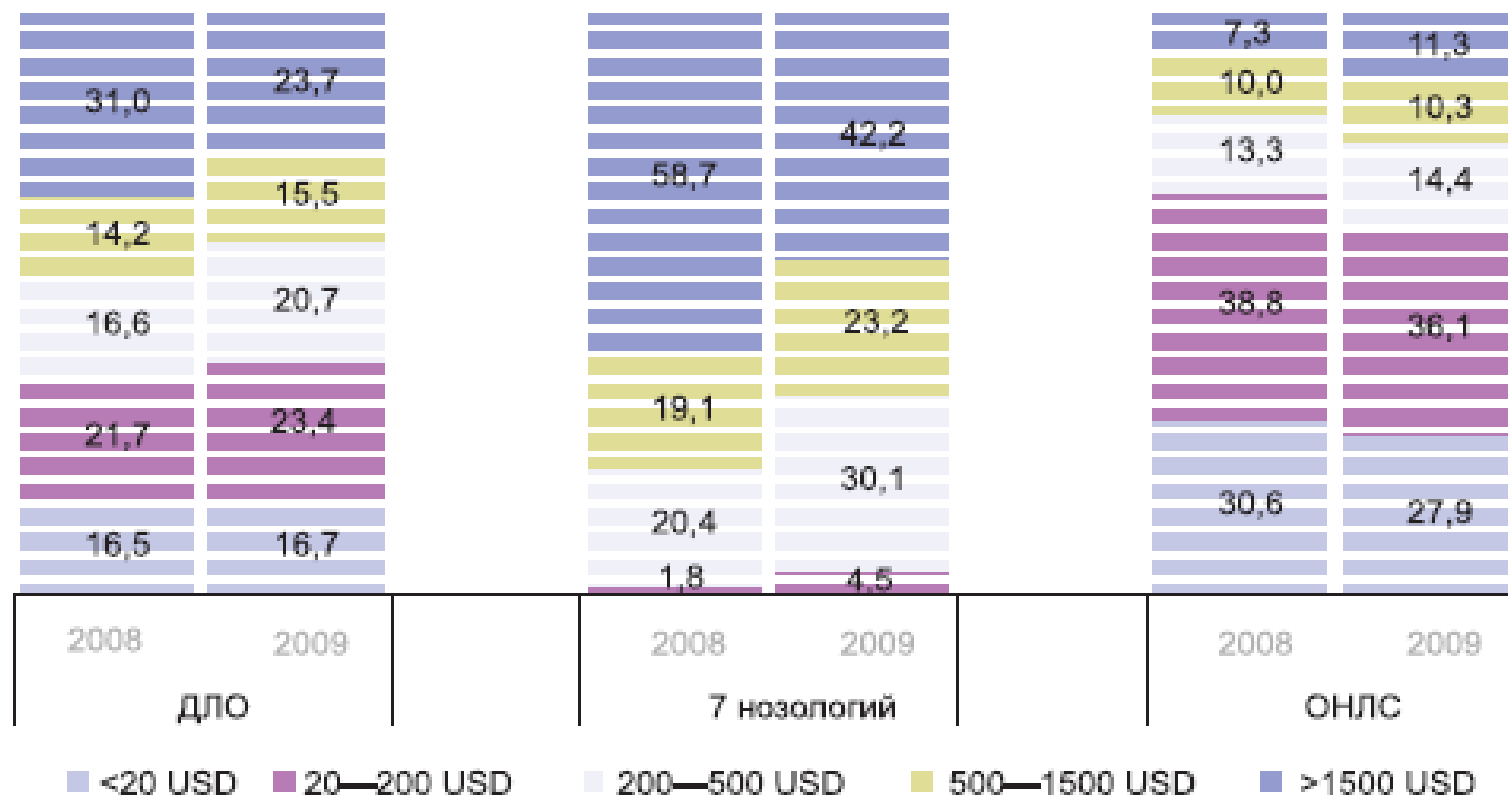
**МЕСТНЫЕ БЮДЖЕТЫ**  
7,3 МЛРД. РУБ.

**СТАЦИОНАР – 2,3 МЛРД. РУБ.  
АМБУЛАТОРНАЯ ПОМОЩЬ – 1,4 МЛРД. РУБ.  
СМП – 1,0 МЛРД. РУБ.  
ПРОЧЕЕ – 2,6 МЛРД. РУБ.**

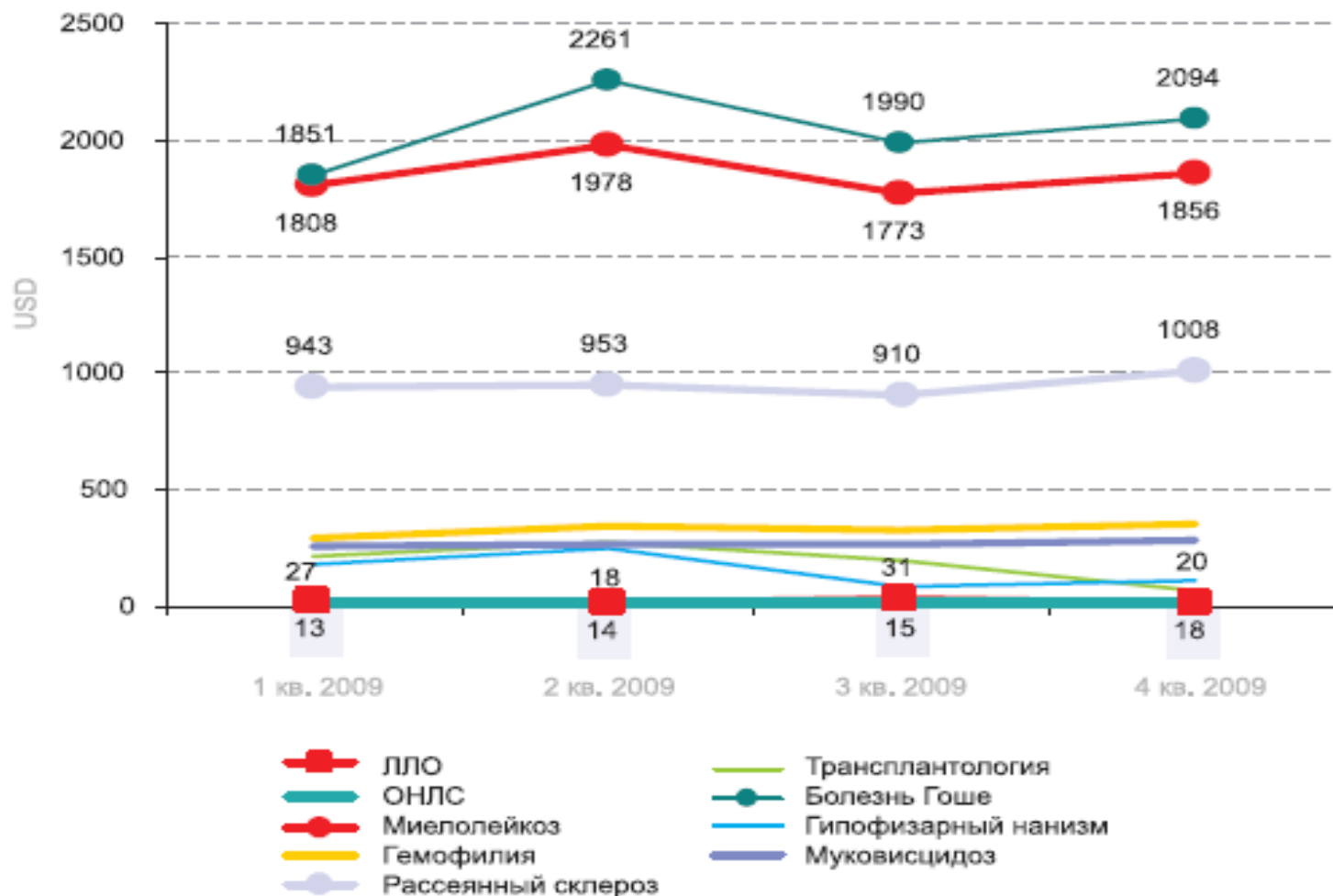
# Динамика объема реализации ЛС на рынке льготного обеспечения (USD, EUR, RUB), 2007-2009



# Ценовая сегментация ЛС в секторе закупок по программам льготного лекарственного обеспечения (USD,%) в 2008-2009 гг.



# Средняя цена упаковки ЛС в различных программах льготного лекарственного обеспечения в USD, 2009 г.

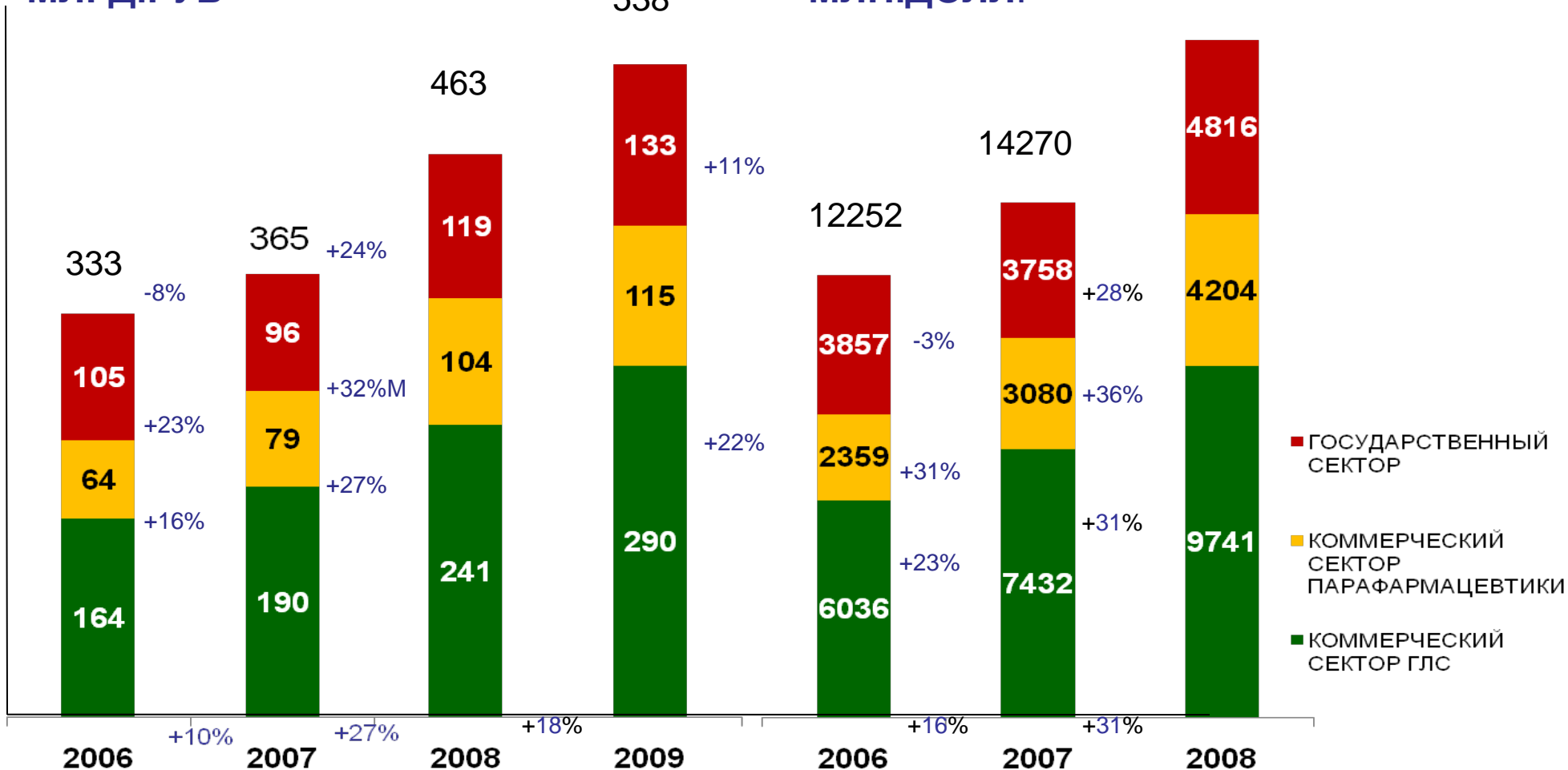


# ЕМКОСТЬ ФАРМРЫНКА В ЦЕНАХ КОНЕЧНОГО ПОТРЕБЛЕНИЯ

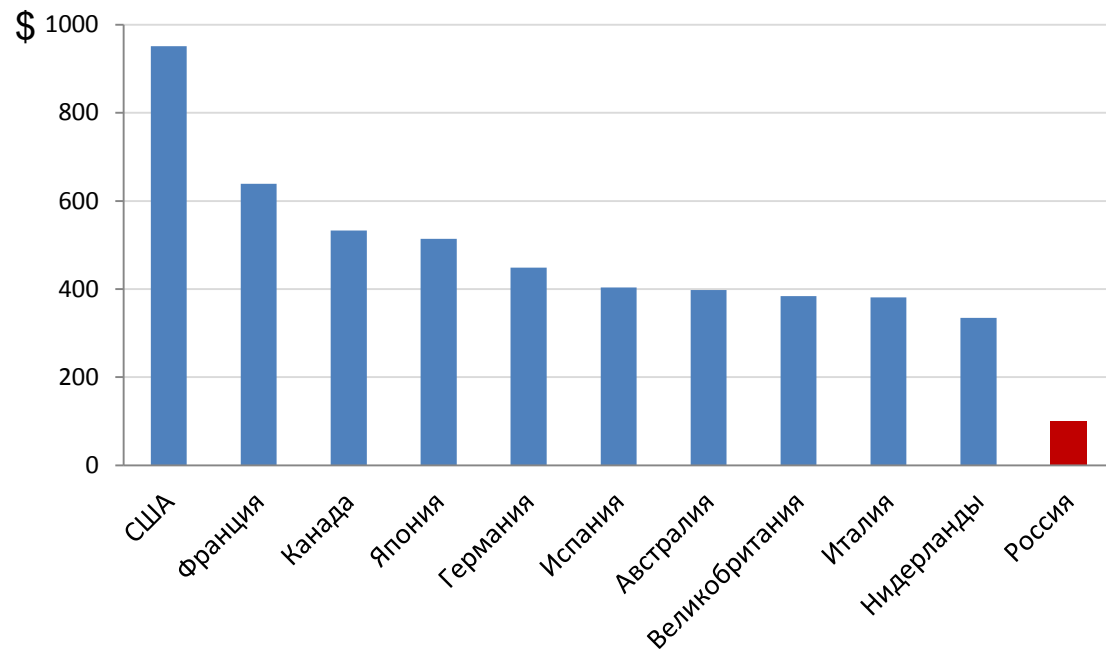
МЛРД.РУБ

МЛН.ДОЛЛ.

18761

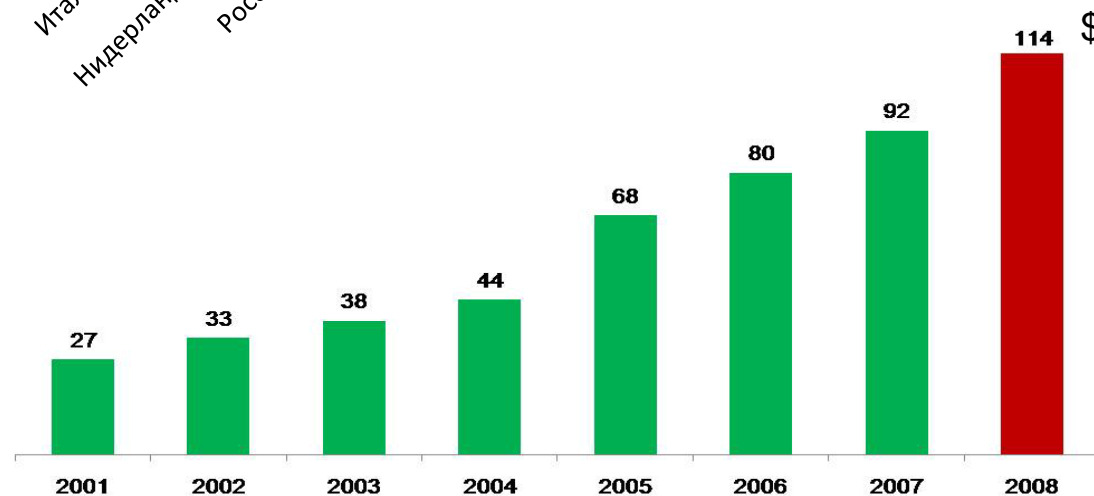


# Потенциал роста фармацевтического рынка России



Потребление лекарств на душу населения по странам в 2008г., долл. США на душу населения

Потребление лекарств на душу населения в РФ, долл. США на душу населения





# Объем поставок импортных ЛС в Россию в стоимостном выражении (млрд. USD, 2005-2009 гг.)



# КОЛИЧЕСТВО АПТЕЧНЫХ ПРЕДПРИЯТИЙ ПО ДАННЫМ РЕЕСТРА РОСЗДРАВНАДЗОРА

По количеству объектов по данным реестра Росздравнадзора

МЕСТО РАСПОЛОЖЕНИЯ ОРГАНИЗАЦИИ	АПТЕКА	АПТЕКА ЛПУ	АПТЕЧНЫЙ ПУНКТ	АПТЕЧНЫЙ КИОСК	АПТЕЧНЫЙ МАГАЗИН	АПТЕЧНЫЙ СКЛАД
Город	26078	2892	31370	1785	45	2995
Село	4328	628	5636	286	17	2995
<b>Итого</b>	<b>30406</b>	<b>3520</b>	<b>37006</b>	<b>2071</b>	<b>62</b>	<b>2995</b>

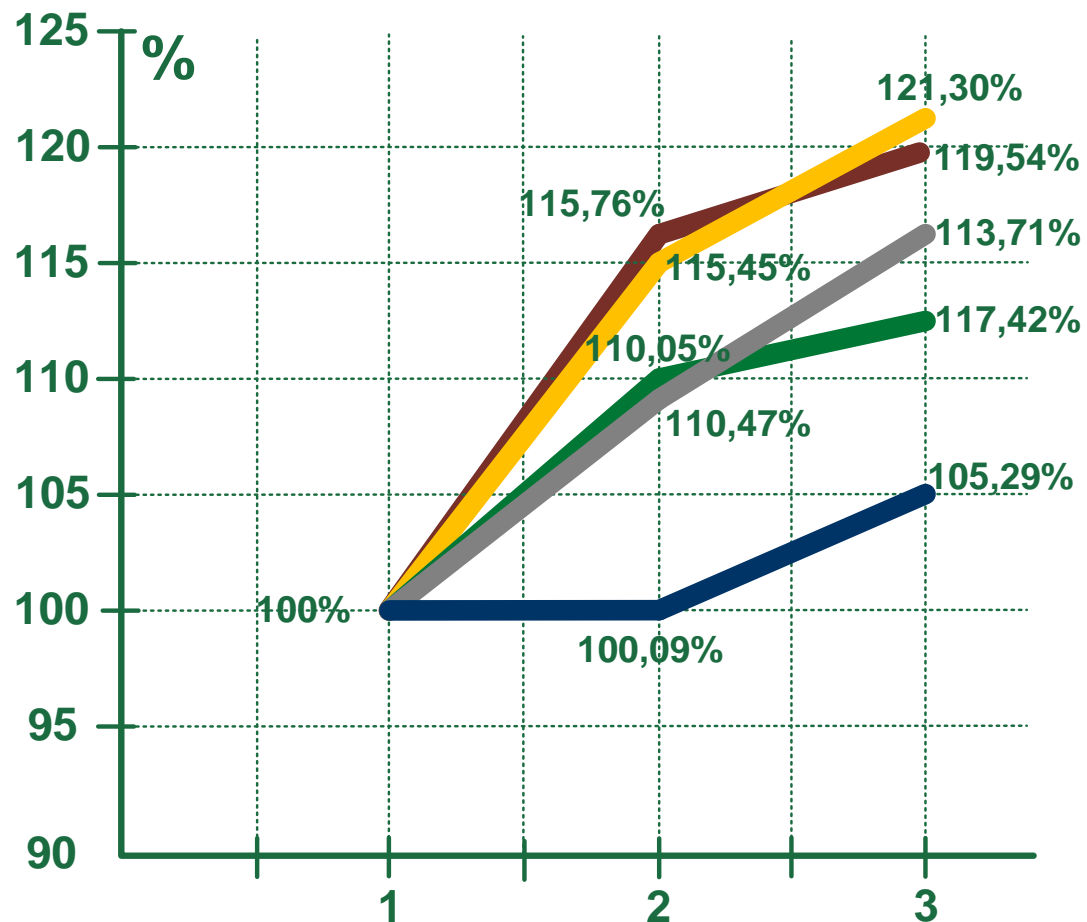
В ЦЕЛОМ В РОССИЙСКОЙ ФЕДЕРАЦИИ ОДНА АПТЕКА ОБСЛУЖИВАЕТ ОКОЛО 2 000 ЧЕЛОВЕК (В 1992Г. - 10 000 ЧЕЛОВЕК).

В ГОРОДАХ ОДНА АПТЕКА ОБСЛУЖИВАЕТ В СРЕДНЕМ 1 750 ЧЕЛОВЕК, В СЕЛЬСКОЙ МЕСТНОСТИ 3 720 ЧЕЛОВЕК (НА ОДНУ АПТЕКУ В СЕЛЬСКОЙ МЕСТНОСТИ ПРИХОДИТСЯ В ДВА РАЗА БОЛЬШЕ НАСЕЛЕНИЯ, ЧЕМ В ГОРОДАХ).

НЕОБХОДИМО УЧЕСТЬ НЕРАВНОМЕРНОСТЬ РАСПОЛОЖЕНИЯ АПТЕЧНЫХ ОРГАНИЗАЦИЙ.

85% АПТЕЧНЫХ ОРГАНИЗАЦИЙ РАСПОЛОЖЕНЫ В ГОРОДАХ И ТОЛЬКО 15% - В СЕЛЬСКОЙ МЕСТНОСТИ, 82% ТЕРРИТОРИАЛЬНО-ОБОСОБЛЕННЫХ ПОДРАЗДЕЛЕНИЙ (ФАПОВ) РАСПОЛОЖЕНЫ В СЕЛЬСКОЙ МЕСТНОСТИ.

# АПТЕЧНЫЕ СЕТИ, ДИСТРИБЬЮТОРЫ, ПРОИЗВОДИТЕЛИ (ДИНАМИКА РОСТА СТОИМОСТИ ПРОДАВАЕМЫХ ЛЕКАРСТВЕННЫХ СРЕДСТВ, МАРТ 2009 Г. К ДЕКАБРЮ 2008 Г.)



- Аптеки закупка
- Аптеки продажа
- Дистрибьюторы закупка
- Дистрибьюторы продажа
- Производители продажа

# ЦЕНЫ НА ЛЕКАРСТВА: ДОСТУПНОСТЬ И ГОСУДАРСТВЕННОЕ РЕГУЛИРОВАНИЕ

(по данным ВЦИОМ 01.12.2009)

- За последние 18 лет россияне считают, что нужные лекарства стало купить проще (24% против 6%)
- Большинство признает необходимым государственное регулирование цен на ЛС – 95%:
  - граждане в возрасте 25-44 года - 94-97%
  - люди пожилого возраста -96%

# ГОСУДАРСТВЕННОЕ РЕГУЛИРОВАНИЕ ЦЕН НА ЛЕКАРСТВЕННЫЕ СРЕДСТВА

В соответствии с постановлением Правительства РФ от 9 ноября 2001 г. № 782 «О государственном регулировании цен на лекарственные средства» в редакции Постановления №654, Росздравнадзором осуществляется государственная регистрация цен на лекарственные средства, включенные в Перечень жизненно необходимых и важнейших лекарственных средств (ЖНВЛС)

**НА ДАННЫЙ МОМЕНТ ЗАРЕГИСТРИРОВАНЫ ЦЕНЫ НА 98.8% ЛЕКАРСТВЕННЫХ СРЕДСТВ ПЕРЕЧНЯ ЖНВЛС :**

ОБЯЗАТЕЛЬНЫЙ ХАРАКТЕР РЕГИСТРАЦИИ ПРЕДЕЛЬНЫХ ОТПУСКНЫХ ЦЕН ПРОИЗВОДИТЕЛЯ НА ЛЕКАРСТВЕННЫЕ СРЕДСТВА, ВХОДЯЩИЕ В ПЕРЕЧЕНЬ ЖНВЛС

ОТВЕТСТВЕННОСТЬ СО СТОРОНЫ ПРОИЗВОДИТЕЛЯ ЗА НЕИСПОЛНЕНИЕ ДАННОЙ ПРОЦЕДУРЫ – ЗАПРЕТ НА ОБРАЩЕНИЕ НЕЗАРЕГИСТРИРОВАННЫХ ЖНВЛС НА ТЕРРИТОРИИ РФ

ГОСУДАРСТВЕННЫЙ КОНТРОЛЬ ЗА ЦЕНООБРАЗОВАНИЕМ В ДАННОЙ СФЕРЕ С ОПРЕДЕЛЕНИЕМ КОНТРОЛИРУЮЩИХ ФОИВ

ЗАКОНОДАТЕЛЬНОЕ ЗАКРЕПЛЕНИЕ ОТВЕТСТВЕННОСТИ СУБЪЕКТОВ ОБРАЩЕНИЯ ЛЕКАРСТВЕННЫХ СРЕДСТВ ЗА НАРУШЕНИЕ ПОРЯДКА ЦЕНООБРАЗОВАНИЯ НА ЛЕКАРСТВЕННЫЕ СРЕДСТВА В ФЗ №61 «ОБ ОБРАЩЕНИИ ЛЕКАРСТВЕННЫХ СРЕДСТВ»

**Благодарю за внимание**

